



MATCH BOOK

MDLSZ/IPRF OB

IDŐPONT: 2023.09.30.

ÁLTALÁNOS SZABÁLYOK

- A lőtér státusza Cold range, soha nem lehet töltött fegyver a lőállásokon kívül.
- Hallás- és látásvédő kötelező.
- A cső iránya folyamatos kontrollt igényel, töltött fegyver csak a célok irányába mutathat.
- A fegyver szállítása csak csővel felfele vagy lefele irányba történhet, tár nélkül, akkor is ha a tár üres.
- A fegyvercső soha nem irányulhat saját vagy más személy irányába, töltetlen állapotban sem.
- A töltetlenség jelző használata kötelező.
- A versenyzők az adott feladat végrehajtása során a lőállás mögül indulnak egy meghatározott pontról.
- Töltött tár a fegyverben, zár nyitva hátul, lövész arccal a célok felé, mindkét kézzel érinteni kell a fegyvert és a cső felfelé néz.
- A versenyzőnek minden olyan eszközt, amit a feladat során használni akar, a kezében kell tartania. Indító jel után ezeket le lehet tenni.
- Ha bármilyen eszközt elfelejtett bevinni az indító pozícióba, már nem léphet vissza ezt pótolni.
- A start jelzés után a versenyző bemegy a lőállásba és megkezdi a feladat végrehajtását.
- Az IPRF szabályrendszere alapján a versenyzőket az elkövetett szabálysértések súlyosságától függően a következő figyelmeztetésben lehet részesíteni:
 1. Szóbeli figyelmeztetés.
 2. Stage DQ - kizárás az adott pályáról.
 3. Match DQ - kizárás a versenyből.

TANKCSAPDA + HORDÓK

POZÍCIÓ: 6 CÉLPONT: 3 IDŐ: 90 SEC MAX LŐSZER: 9 MAX PONT: 90

Feladat leírás:

Tár a fegyverben, zár nyitva hátul, arccal a célok felé. Összes eszköz, amit használni akar, a fegyveren, kézben, vagy a lövész testén kell lennie. Mindkét kéz érinti a fegyvert.

Minden pozícióból meg kell löni:

1. Tankcsapda:

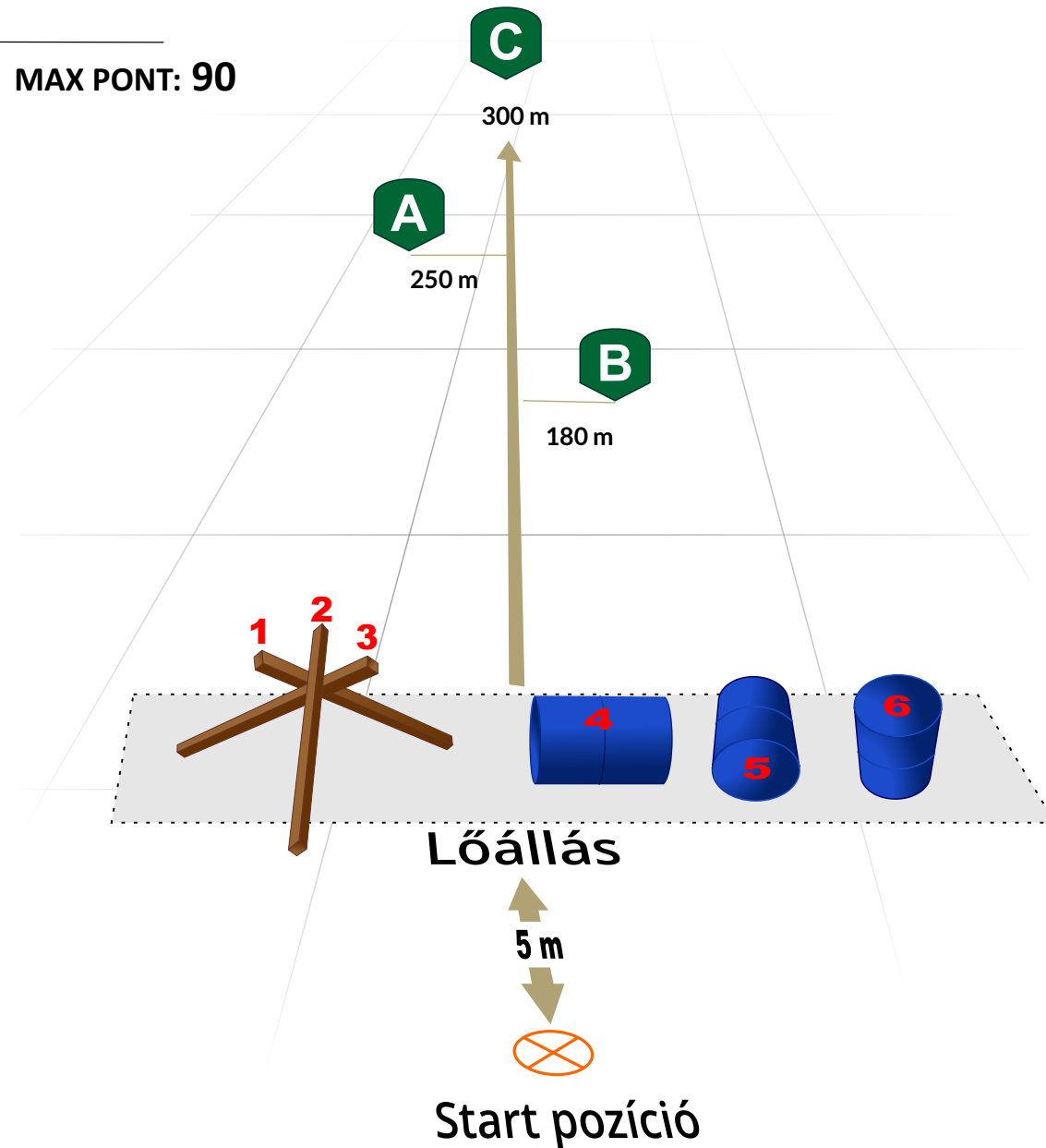
- 3x a 250 m célt (3xA)
- minden lövésnél más pozíció
- ezt követően átmozdulsz a hordókhoz, ahol:

2. Hordók:

- 2 cél van kihelyezve 180 és 300 m
- hordónként mindegyik célt 1 x kell meglozni az alábbi sorrendben: CB, BC, CB.

Figyelem! Akkor is tovább kell menni a következő célra, ha nem találsz el az adott célt!

Távolság	Cél mérete	Lövedékesés	Eredmény



BARRIKÁD

POZÍCIÓ: 3 CÉLPONT: 1 IDŐ: 90 SEC MAX LŐSZER: 6 MAX PONT: 60

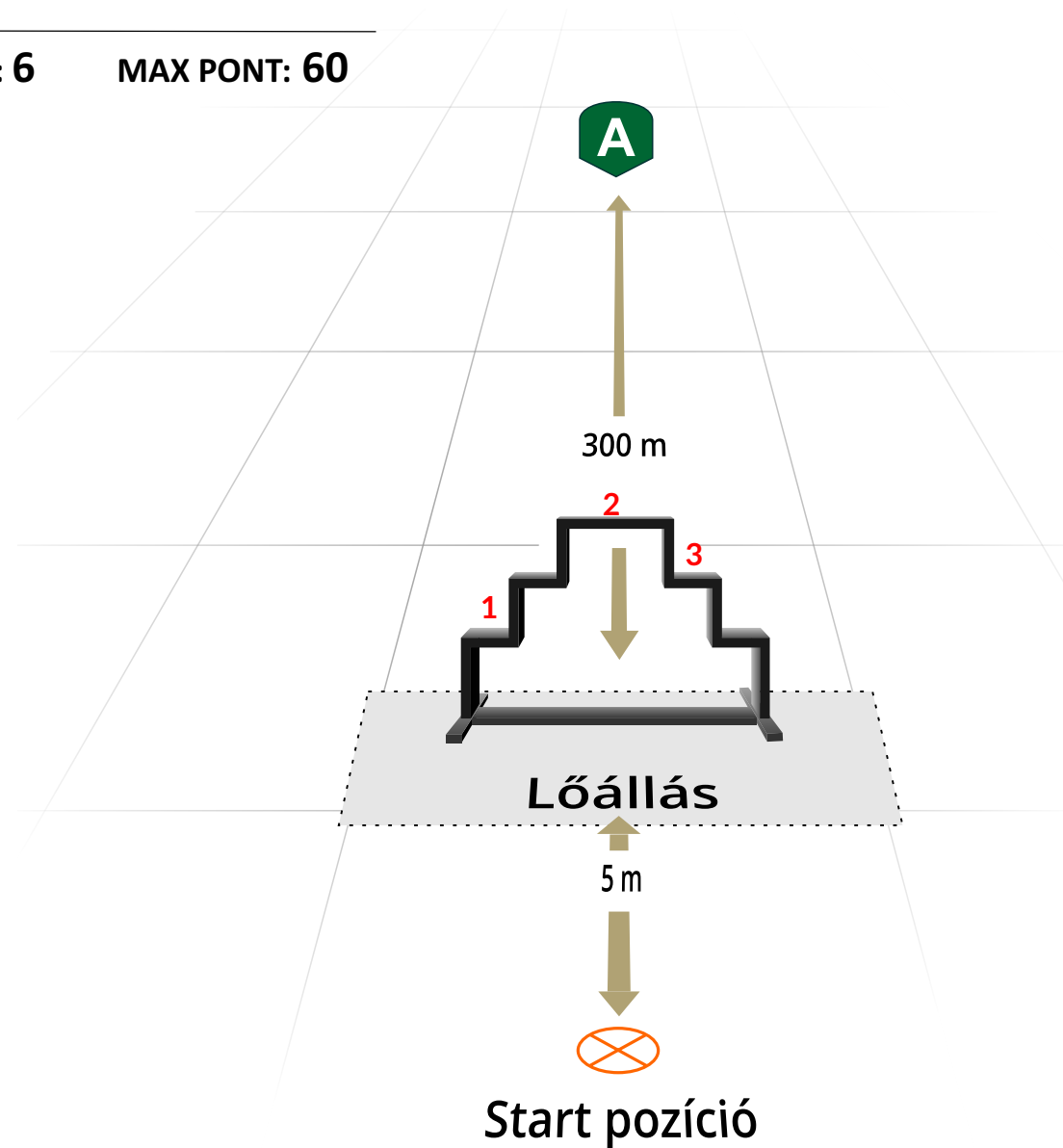
Feladat leírás:

Tár a fegyverben, zár nyitva hátul, arccal a célok felé. Összes eszköz, amit használni akar, a fegyveren, kézben, vagy a lövész testén kell lennie. Mindkét kéz érinti a fegyvert.

- A rajtjelzésre a versenyző a barrikádhoz mozdul és minden pozícióról (1, 2, 3) 2x meglövi a célt (talált-nem talált).
- Maximum 6 lőszer.

Figyelem! Akkor is tovább kell menni a következő célra, ha nem találsz el az adott célt!

Távolság	Cél mérete	Lövedékesés	Eredmény



HORDÓK

POZÍCIÓ: 2 CÉLPONT: 3 IDŐ: 90 SEC MAX LŐSZER: 6 DB MAX PONT: 60

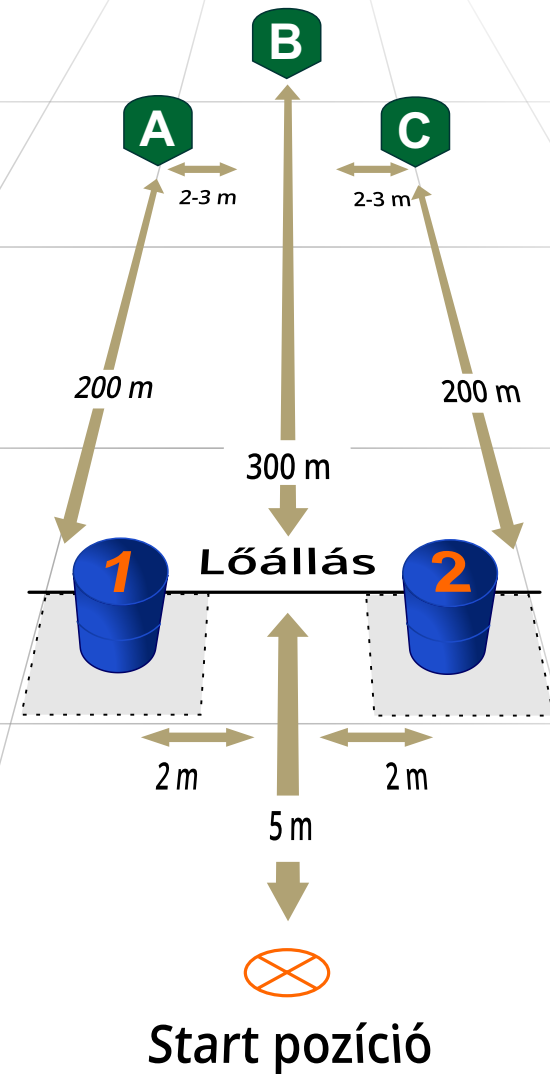
Feladat leírás:

Tár a fegyverben, zár nyitva hátul, arccal a célok felé. Összes eszköz, amit használni akar, a fegyveren, kézben, vagy a lövésztésztén kell lennie. Mindkét kéz érinti a fegyvert.

- A rajtjelzésre a versenyző az 1-es hordóhoz mozdul és meglövi a 3 célt az alábbi sorrendben: ABC. Mindegyik célra egy lövés.
- Ezután a versenyző átmozdul a másik hordóhoz és ugyanúgy meglövi a 3 célt az adott sorrendben: CBA.
- Maximum 6 lőszer.

Figyelem! Akkor is tovább kell menni a következő célra, ha nem találsz el az adott célt!

Távolság	Cél mérete	Lövedékesés	Eredmény



KÖTÉL

POZÍCIÓ: 2 CÉLPONT: 2 IDŐ: 90 SEC MAX PONT: 60

Feladat leírás:

Tár a fegyverben, zár nyitva hátul, arccal a célok felé. Összes eszköz, amit használni akar, a fegyveren, kézben, vagy a lövész testén kell lennie. Mindkét kéz érinti a fegyvert.

Jelzésre a versenyző a kötélnél mozdul, majd kötelező sorrendben meglövi:

- 1. pozíció: felső kötélnél 3xA célt
- 2. pozíció: alsó kötélnél 3xB célt
- célok kihelyezése: 250 és 300 m
- pozíciónként 3 lövés

Figyelem! Csak akkor mehetsz tovább a következő célra, ha eltalálsz az adott célt!

Távolság	Cél mérete	Lövedékesítés	Eredmény

